

CHARTRE GRAPHIQUE DU DÉPARTEMENT DE L'HÉRAULT CONDENSÉ DU GUIDE D'UTILISATION DU LOGOTYPE


logo quadri



logo prune




logo niveaux de gris



CHARTRE GRAPHIQUE DU DÉPARTEMENT DE L'HÉRAULT CONDENSÉ DU GUIDE D'UTILISATION DU LOGOTYPE

Le logotype



Le logo du Département de l'Hérault s'harmonise avec le code couleur «prune» de la signalétique qu'il déploie actuellement sur tous ses bâtiments, sur les routes, les événementiels...


Les couleurs

-  Quadri : C 5 / M 100 / N 25
Pantone 227 C
-  Quadri : C 65 / J 100
Pantone 369 C
-  Quadri : J 100
Pantone Yellow C
-  Quadri : M 70 / J 100
Pantone 165 C
-  Quadri : C 96 / M 64
Pantone 7686 C
-  Quadri : C 86 / M 8
Pantone 299 C




Taille minimum d'utilisation du logotype

Version monochrome prune



Version niveaux de gris



Les versions monochromes du logotype du Département de l'Hérault doivent être utilisées dans les cas où la version polychrome n'est pas possible pour des raisons techniques ou économiques :
ex. télécopie, annonces ou documents imprimés en une couleur seulement...

Utilisation des versions verticales et carrées



Les versions verticale ou carré du logotype du Département de l'Hérault seront utilisées dans les cas où il n'y a pas la place nécessaire pour intégrer la version rectangulaire et quand les logos des partenaires de même niveau sont eux-même majoritairement de forme carrée (ex. Région Occitanie, Montpellier Méditerranée Métropole...) ou verticale.

Formats disponibles

Pour répondre à vos besoins, les logotypes sont disponible en :
.ai // .eps // .pdf // .jpeg // .png

