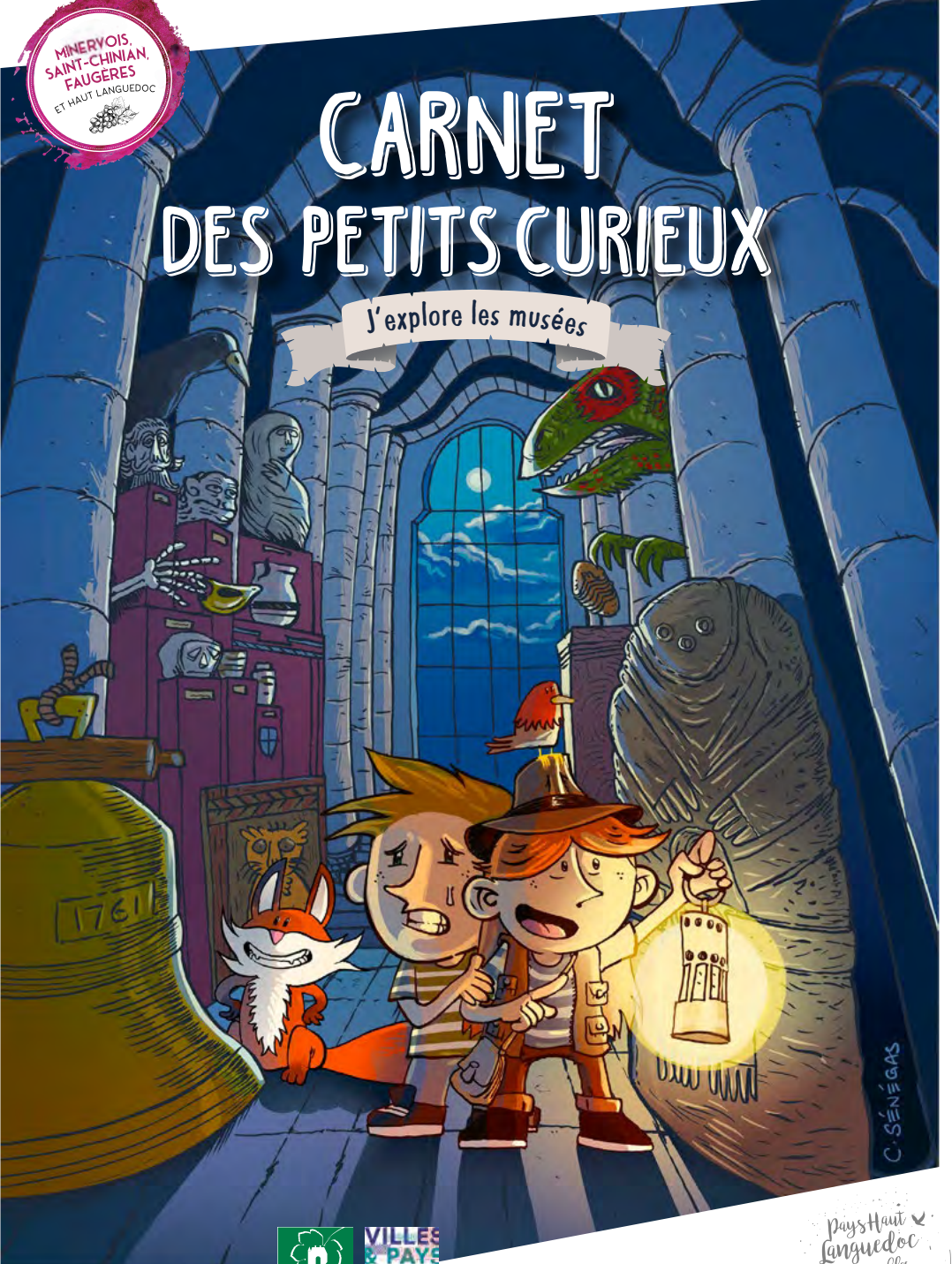


MINERVOIS,  
SAINT-CHINIAN,  
FAUGÈRES  
ET HAUT LANGUEDOC

# CARNET DES PETITS CURIEUX

J'explore les musées



C. SÉNÉGAS

Hérault, le Languedoc

vignobles & découvertes

VILLES & PAYS  
D'ART & D'HISTOIRE

Pays Haut Languedoc  
à Vignobles

Ce carnet appartient à :

Prénom : .....

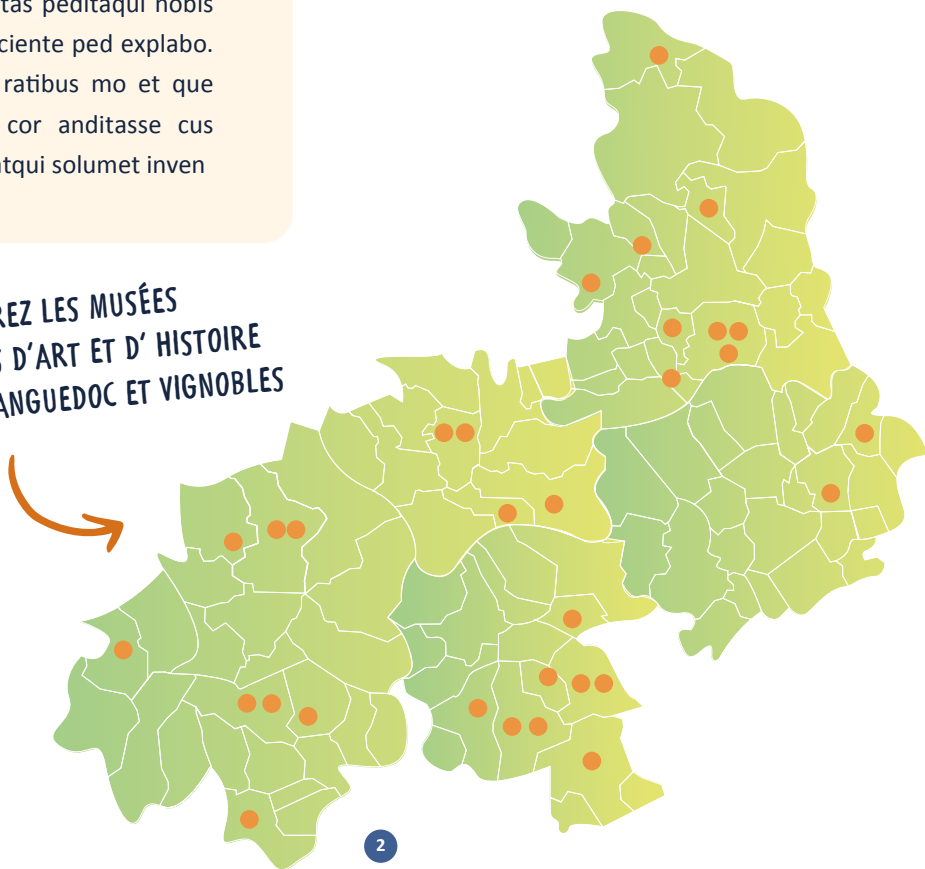
Nom : .....

Âge : .....

# J'EXPLORE LES MUSEES

Ovitist, te latur molo et  
molorro ex expliqui ipi-  
dersperit amusdandit, se-  
qui cuptas peditaqui nobis  
vellupi ciente ped explabo.  
Itaquis ratibus mo et que  
quibus cor anditasse cus  
doluptatqui solumet inven

DÉCOUVREZ LES MUSÉES  
DU PAYS D'ART ET D'HISTOIRE  
HAUT LANGUEDOC ET VIGNOBLES



# SOMMAIRE

	Pages
J'observe les roches.....	3
J'explore le monde souterrain.....	4-5
Je découvre les fossiles.....	6-7
Je parcours l'histoire.....	8-9
J'explore le Moyen Âge.....	10-11
Je découvre les savoir-faire d'antan.....	12-13
Je joue comme autrefois.....	14
Je fabrique une cloche.....	15
Solutions.....	15

# J'OBSERVE LES ROCHES



## 1 Roches à la loupe

Connais-tu le nom des principales roches présentes sur notre territoire ?  
Relie les photos entre elles pour trouver leur nom.

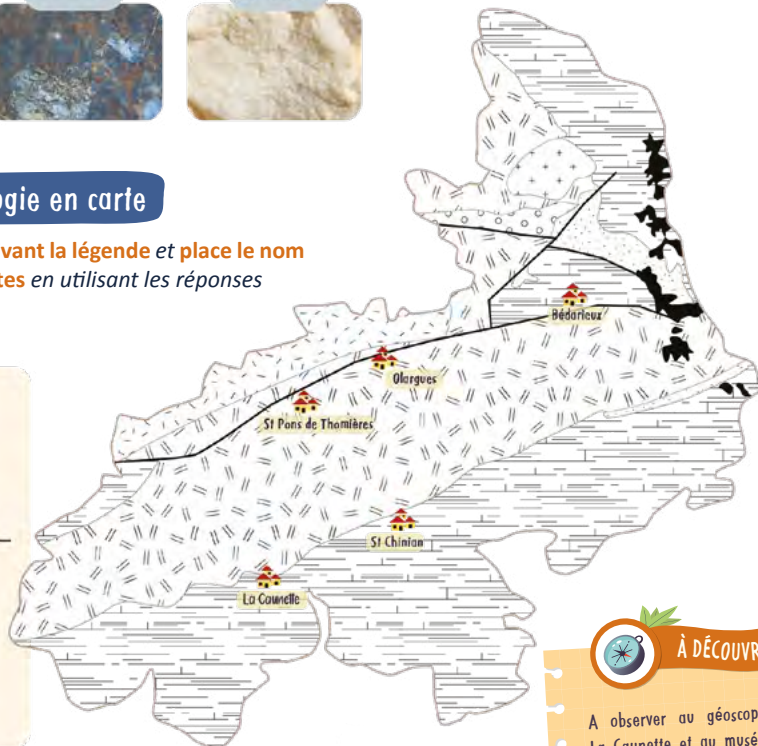
		
1. Sch-	2. Calc-	3. Gn-
•	•	•
a. -eiss	b. -iste	c. -aire
		

## 2 Notre géologie en carte

Colorie la carte en suivant la légende et place le nom des roches manquantes en utilisant les réponses du jeu précédent.

**Légende**

-  Granite
-  -----
-  -----
-  -----
-  Basalte
-  Charbon
-  Ruffes
-  Failles
-  Villes



À DÉCOUVRIR !

A observer au géoscope de La Caunette et au musée des arts et traditions populaires d'Olargues

1

## La panoplie du spéléologue

Choisis **uniquement le matériel indispensable** à notre spéléologue en herbe pour qu'il puisse aller explorer les grottes en toute sécurité.

Entoure les bonnes réponses



Baudrier



Lunettes de soleil



Tongs



Ciseaux



Corde



Eau



Loupe



Casque



Sifflet



Mousqueton



Bottes



Boite à outils



Casquette



Gants



Peinture

2

## Quelle concrétion\* ?

Avance chaque lettre d'une place dans l'ordre alphabétique pour savoir comment reconnaître les principales concrétions.



\*Formation créée par l'eau dans les grottes.

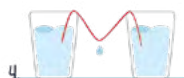
Réponse

-----  
-----  
-----

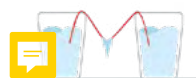
3

## Fabrique ta stalactite

1. Remplis 2 verres d'eau chaude.
2. Ajoute à chaque verre 2 cuillères à café de bicarbonate de soude.
3. Mélange jusqu'à ce que le bicarbonate soit dissous.



4. Mouille un fil de laine de 20 cm avec ton mélange. Le fil ne doit tremper de chaque côté dans le mélange et pendre entre les 2 verres.



L'eau s'écoule doucement le long du fil, et tombe goutte à goutte. Des cristaux apparaissent au milieu de la corde et forment une stalactite.

# J'EXPLORE LE MONDE SOUTERRAIN



## 4 Lumières de la mine

Voici 3 lampes utilisées par les mineurs pour travailler dans les mines.

Trouve pour chacune leur bonne ombre.

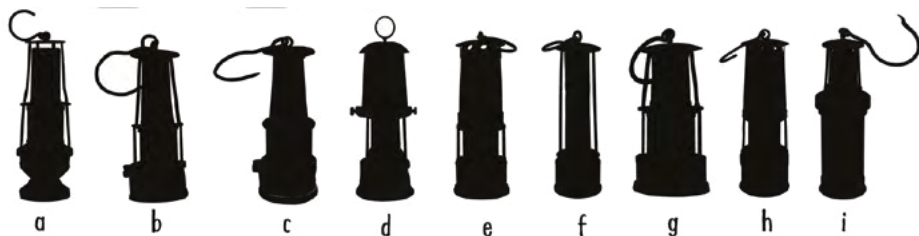


Réponses

1. \_

2. \_

3. \_



a

b

c

d

e

f

g

h

i

$2 \times 5$	$12 - 2$	$8 + 2$	$5 + 7$	$5 + 5$	$6 + 4$	$9 + 1$	$10 - 1$	$5 \times 2$	$40 : 4$	$11 - 1$
$6 + 5$	$9 + 2$	$10 \times 1$	$8 + 3$	$20 : 2$	$7 + 2$	$3 + 3$	$6 \times 3$	$5 + 5$	$3 \times 8$	$5 \times 5$
$3 + 7$	$11 - 1$	$5 + 5$	$8 : 2$	$4 + 6$	$2 + 8$	$15 - 5$	$10 : 2$	$3 + 7$	$6 + 4$	$10 : 1$
$4 + 5$	$6 - 2$	$1 + 9$	$11 + 4$	$7 + 3$	$6 - 2$	$5 + 5$	$4 + 8$	$4 \times 5$	$2 : 1$	$1 + 9$
$13 - 3$	$10 : 1$	$5 \times 2$	$7 \times 2$	$13 - 3$	$30 : 3$	$6 + 4$	$7 + 7$	$8 + 2$	$1 \times 10$	$2 \times 5$

Réponse

Il y a \_ \_ \_ millions d'années.

## 5 Énergies fossiles !

Le charbon et le pétrole se sont formés à partir de végétaux, il y a très très longtemps !

Colorie les cases dont le total donne 10 pour savoir si il y a combien de temps. Le nombre apparaîtra.



À DÉCOUVRIR !

Au musée de la Spéléologie de Courniou-les-Grottes, au musée Graissessac Autrefois de Graissessac, au musée Les lumières de la Mine du Bousquet d'Orb et au musée du pétrole de Gabian.

# JE DÉCOUVRE LES FOSSILES



1

## Animal mystère

Relie les points entre eux pour découvrir quel dinosaure a vécu ici y a très longtemps.



2

## Dino fléché

Pars de la bonne lettre sur fond jaune et suis le sens des flèches pour connaître son nom.



Réponse

-----

3

### Labyrinthe fossile !

Pars de la flèche et **trouve le bon chemin** afin d'aider notre paléontologue\* à remettre ses outils dans son sac et découvrir deux fossiles bien connus.

**Récupère les lettres sur ton chemin** pour reconstituer le nom de ces 2 fossiles.



Réponse  
noms des fossiles : \_\_\_\_\_

\*scientifique qui étudie les fossiles



À DÉCOUVRIR !

Au musée de Cruzy, à la maison du Cambrien de Berlou et au musée d'archéologie et de paléontologie de Minerve.



# 1 Statue-menhir

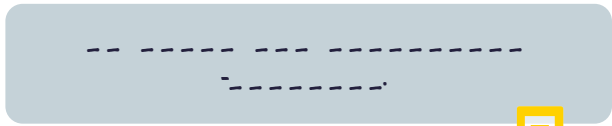
Décode le message de cette statue-menhir pour connaître le nom de l'étrange objet qu'elle porte au-dessus de la ceinture.

Aide-toi du code ci-dessous.



Les statues-menhirs sont des

mégolithes\* préhistoriques




\*grandes pierres.

# 2 Fabrique ta peinture épicée

1 Choisis tes épices en fonction de la couleur souhaitée.

2 Mélange une cuillère à café d'épices ou plantes séchées dans un peu d'eau. Ta peinture est prête !



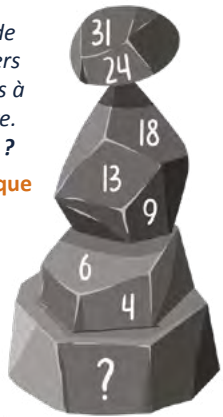
Facultatif : Tu peux rajouter un peu de fécula pour épaissir ta peinture.

Attention à tes vêtements, certaines épices peuvent tâcher

# 3 Période préhistorique

La Préhistoire s'étend de l'apparition des premiers hommes préhistoriques à l'apparition de l'écriture. Quand a-t-elle débuté ?

Complète la suite logique et tu obtiendras ta réponse.



Réponse  
Il y a ..... millions d'années.

# JE PARCOURS L'HISTOIRE



## 4 Morceaux de céramique

Voici une amphore romaine. Elle servait à transporter jadis différents produits de base. **Retrouve chaque morceau manquant** pour connaître ces différents produits.



olives



bière



blé



sauce de poissons



huile d'olives



vin



raisins



eau



miel

Réponse

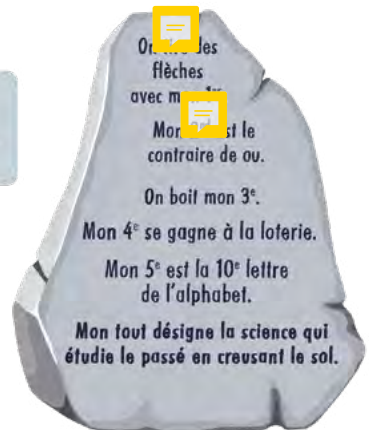
1. .... - 2. ....  
3. .... - 4. ....

## 5 Quelle science ?

Résous cette charade.

Réponse

Mon 1<sup>er</sup> : ..... - mon .....  
Mon 3<sup>e</sup> : ..... - Mon 4<sup>e</sup> : ..... - Mon 5<sup>e</sup> : .....  
Mon tout : .....



## À DÉCOUVRIR !


ouvre au musée de Préhistoire régionale de Lis de Thomières, au musée d'archéologie et de paléontologie de Minerve, au Musée d'archéologie d'Olonzac, au Musée d'archéologie de Quarante et au Musée d'archéologie Saint-Grégoire de Villemagne-l'Argentière.

# J'EXPLORE LE MOYEN ÂGE


1

Dessine ton château

Reproduis symétriquement  
la partie manquante du château.



CE QU'IL FAIT  
CHAUD  
LÀ-DEDANS!



# L'armure du chevalier

Résous chaque rébus pour apprendre les différents noms des éléments de l'armure du chevalier.

1. \_\_\_\_\_

2. \_\_\_\_\_

3. \_\_\_\_\_

4. \_\_\_\_\_

5. \_\_\_\_\_

6. \_\_\_\_\_

7. \_\_\_\_\_

8. \_\_\_\_\_

## À DÉCOUVRIR !

Au musée de l'Abbaye de Fontcaude de Cazédarnes, au château médiéval de Puisserguier, au château des archevêques de Narbonne de Capestang, au Musée Hurepel de Minerve et au château de Creissan.

# JE DÉCOUVRE LES SAVOIR-FAIRE D'ANTAN

1

## Outils anciens

Retrouve à quoi servaient ou servent ces outils... **Relie chaque outil à son usage !**



1. Soles •



2. Hotte •



3. Roulette de charron •



4. Enfumoir •



5. Bigorne •



a. sert à transporter le raisin



b. sert à calmer les abeilles



c. sert à façonner les sonnailles



d. sert à déboguer\* les châtaignes



e. sert à mesurer le diamètre des roues

\*enlever les bogues piquantes des châtaignes.

2

## Patrimoines mêlés

Retrouve dans la grille les termes suivants, **raye-les en :**

*rouge ceux en lien avec la viticulture,*

*en vert avec la castanéiculture\*\*,*

*en bleu avec l'apiculture,*

*en noir avec la fonderie de cloche.*

Abeille

Clarine

Propolis

Bronze

Comporte

Sécadou

Cépage

Fonderie

Vendange

Châtaignon

Grelot

Vigne

Cire

Marron


\*enlever les bogues piquantes des châtaignes.

B	X	F	O	N	D	E	R	I	E	C
R	S	E	C	A	D	O	U	I	P	L
O	X	C	H	E	B	H	I	R	R	A
N	I	O	A	Z	P	E	P	C	O	R
Z	G	M	T	R	O	A	I	M	P	I
E	R	P	A	M	B	W	G	L	O	N
V	E	O	I	P	A	I	W	E	L	E
I	L	R	G	B	Y	R	C	C	I	E
G	O	T	N	I	N	T	R	I	S	K
N	T	E	O	J	A	N	Z	O	R	I
E	V	E	N	D	A	N	G	E	N	E

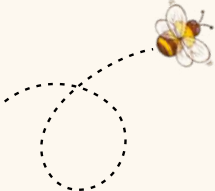


3



### Buttineuses !

Le sais-tu :  abeilles butinent les fleurs afin d'y récolter nectar, pollen et propolis et les ramener à la ruche. Elles effectuent jusqu'à 50 allers-retours par jour et visitent jusqu'à 3000 fleurs dans un rayon de 5km autour de la ruche.

Trouve et entoure les 7 différences.



### À DÉCOUVRIR !

Au Curioſitats Musèu de Bèdàrieux, au musée des arts et traditions populaires d'Olargues, à la  cévenole des arts et traditions populaires de St Germain sur mare, au musée de la Cloche et de la Sonnaïlle d'Hérèpè, la maison de l'abeille de Cassagnoles et à l'écom:  la vie d'autrefois de Puisserguier.




# DONG

SURPRISE!

# JE JOUE COMME AUTREFOIS

## 1 Jouets anciens

Trouve et entoure ces deux groupes de jouets.



## Jouer à la Récré

l'épervier - 1 2 3 soleil  
 la balle aux prisonniers  
 la marelle - colin-maillard  
 le géant vert - le béret  
 chat perché - la pomme  
 l'élastique - les osselets  
 la tomate - la corde à sauter  
 la chandelle - cache-cache

## 2

Parmi la liste, raye les 2 intrus.

## À DÉCOUVRIR !

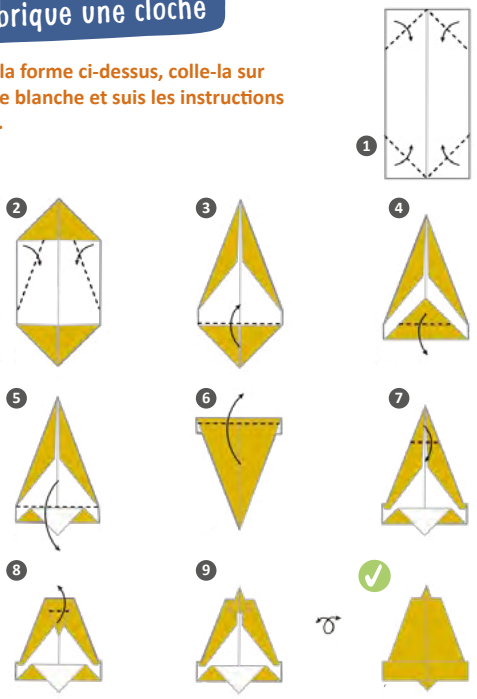
Au musée de et de l'objet ancien Bédarieux  
 et à l'écomusée de la vie d'autrefois Vissiersguier.





# Je fabrique une cloche

Découpe la forme ci-dessus, colle-la sur une feuille blanche et suis les instructions pas à pas.



## Solutions

**P.3**

- Jeu 1**  
 1.b : schiste  
 2.c : calcaire  
 3.a : gneiss



**Jeu 2**

**P.4**

**Jeu 1 :** Baudrier, corde, bottes, eau, casque, barre de céréales, mousqueton et gants

**Jeu 2 :** La stalactite tombe et la stalagmite monte.

**P.5**

- Jeu 4 :**  
 1.f  
 2.c  
 3.h



**Jeu 5 :**

**P.6**



**Jeu 2 : VARIRAPTOR**

**P.7 Jeu 3 : TRILOBITE ET AMMONITE**



**P.8**

**Jeu 1 :** On porte une pendeloque-poignard.  
**Jeu 3 :** 3

**P.9**

**Jeu 1 :** Sauce de poissons / 2. Olives / 3. Vin / 4. Huile d'olives

**Jeu 5 :** arc - et - eau - lot - j = archéologie


**P.11**

**Jeu 2 :**  
 1. Eau - meuh = heaume  
 2. Haie - pot - lit - R = épaulière  
 3. P' - la - sss - tronc = plastron

- 4. Q - billes - tee - R = cubitière
- 5. gants - T - lait = gantelet
- 6. Bras - co - nid - R = braconnière
- 7. jeux - nous - Y - R = genouillère
- 8. Sol - oeufs - raie = soleret

**P.12**

**Jeu 1 :**  
 1.d  
 2.a  
 3.e  
 4.b  
 5.c



**P.13**





**MINERVOIS,  
SAINT-CHINIAN,  
FAUGÈRES**  
ET HAUT LANGUEDOC



**PAYS HAUT LANGUEDOC ET VIGNOBLES**

**04 67 38 11 10**

[www.payshlv.com](http://www.payshlv.com) // [contact@payshlv.com](mailto:contact@payshlv.com)

1, rue de la voie ferrée, 34 360 Saint-Chinian



Destination Haut Languedoc et Vignobles



Haut Languedoc et Vignobles

#DestinationHautLanguedocetVignobles



  
**Pays Haut Languedoc  
et Vignobles**